







ΤΥΠΟΣ ΠΛΗΚΤΡΟΛΟΓΙΟΥ	SL-2000B	SL-2000E	SL-2000F	SL-2000F-VP	AC-10S	AC-10F
ΧΑΡΑΚΤΗΡΙΣΤΙΚΑ						
Κωδικοί πρόσβασης (χρήστες με διαφορετικό κωδικό)	55	55	55	55	60	60
Ψηφία Κωδικών	2 ή 4 ή 6 ή 8	2 ή 4 ή 6 ή 8	2 ή 4 ή 6 ή 8	2 ή 4 ή 6 ή 8	4 ή 5 ή 6	4 ή 5 ή 6
Καταλληλότητα χρήσης	εσωτερικό χώρο	εξωτερικό χώρο	εσωτερικό χώρο	εξωτερικό χώρο	εξωτερικό χώρο	εξωτερικό χώρο
Στεγανότητα	IP 30	IP 65	IP 30	IP 65	IP 54	IP 54
Αντιβανδαλιστική προστασία	✗	✗	✗	✓	✓	✓
Υλικό κατασκευής	ανθεκτικό πλαστικό ABS	ανθεκτικό πλαστικό ABS	ανθεκτικό πλαστικό ABS	κράμα αλουμινίου αντιβανδαλιστικής κατασκευής	χυτό μέταλλο	ανοξείδωτο ατσάλι
Τοποθέτηση	επίτοιχη	επίτοιχη	επίτοιχη	επίτοιχη	επίτοιχη	χωνευτή
Φωτιζόμενα πλήκτρα	✓	✓	✓	✗	✓	✓
Φωτεινές ενδείξεις λειτουργίας (LED)	3	3	3	3	2	2
Ηχητικός τόνος λειτουργίας (buzzer)	✓	✓	✓	✓	✓	✓
Δυνατότητα απενεργοποίησης buzzer	✗	✗	✗	✗	✓	✓
Αυτόματο κλείδωμα πληκτρολογίου για ασφάλεια	μετά από 3 λανθασμένες εισαγωγές κωδικού για 60 sec	μετά από 3 λανθασμένες εισαγωγές κωδικού για 60 sec	μετά από 3 λανθασμένες εισαγωγές κωδικού για 60 sec	μετά από 3 λανθασμένες εισαγωγές κωδικού για 60 sec	προγραμματιζόμενο 10-99 λανθασμένες εισαγωγές κωδικού για 10-99 sec	προγραμματιζόμενο 10-99 λανθασμένες εισαγωγές κωδικού για 10-99 sec
Επαφή μπουτόν εξόδου (request - to - exit)	✓	✓	✓	✓	✓	✓
Ελασμα παραβίασης πληκτρολογίου (*)	✓	✓	✓	✓	✗	✗
Έξοδοι ρελέ	1	1	1	1	2 (**)	2 (**)
Έξοδοι τρανζίστορ	1	1	1	1	✗	✗
Τροφοδοσία	10-15V DC	10-15V DC	10-15V DC	10-15V DC	12-24V AC ή 12-24V DC	12-24V AC ή 12-24V DC